


**PRESUPUESTO INSTITUCIONAL DE GASTOS
 EJERCICIO 2013
 (EN NUEVOS SOLES)**

SECTOR : 10 EDUCACION
 ENTIDAD : 519 UNIVERSIDAD NACIONAL DE LA AMAZONIA PERUANA

ANEXO PP2

CONCEPTO	PRESUPUESTO INSTITUCIONAL DE APERTURA - PIA	MODIFICACIONES			PRESUPUESTO INSTITUCIONAL MODIFICADO - PIM	EJECUCION DE GASTOS	VARIACION
		CRÉDITOS SUPLEMENTARIOS	TRANSFERENCIAS INSTITUCIONALES	ANULACIONES Y HABILITACIONES			
1 RECURSOS ORDINARIOS							
00 RECURSOS ORDINARIOS							
GASTOS CORRIENTES	49,496,758		1,547,400		51,044,158	50,608,402.02	435,755.98
2.1 PERSONAL Y OBLIGACIONES SOCIALES	39,615,280		1,499,400		41,114,680	41,020,695.67	93,984.33
2.1.1 1.1 2 PERSONAL ADMINISTRATIVO NOMBRADO	4,847,288			(103,489)	4,743,799	4,739,737.40	4,061.60
2.1.1 1.1 3 PERSONAL CON CONTRATO A PLAZO	373,132			85,892	459,024	457,960.39	1,063.61
2.1.1 1.2 1 ASIGNACION A FONDOS PARA PERSONAL	522,100		1,499,400	11,408	2,032,908	2,032,908.00	
2.1.1 2.1 1 PERSONAL NOMBRADO	14,184				14,184	12,999.80	1,184.20
2.1.1 2.1 2 PERSONAL CONTRATADO	173,690			3,176	176,866	152,719.41	24,146.59
2.1.1 5.1 1 PERSONAL NOMBRADO	28,112,603			(217,680)	27,894,923	27,894,728.03	194.97
2.1.1 5.1 2 PERSONAL CONTRATADO	1,181,112			(180,250)	1,000,862	1,000,861.97	0.03
2.1.1 8.1 1 OBREROS PERMANENTES	419,672			(308)	419,364	419,359.92	4.08
2.1.1 8.2 1 OBREROS CON CONTRATO A PLAZO FIJO	49,800				49,800	49,800.00	
2.1.1 9.1 2 AGUINALDOS	453,150			7,650	460,800	445,050.00	15,750.00
2.1.1 9.1 3 BONIFICACION POR ESCOLARIDAD	290,000			4,400	294,400	280,600.00	13,800.00
2.1.1 9.2 1 COMPENSACION POR TIEMPO DE	114,440			(92,716)	21,724	13,662.93	8,061.07
2.1.1 9.3 1 ASIGNACION POR CUMPLIR 25 O 30 AÑOS	100,000			471,074	571,074	571,042.41	31.59
2.1.1 9.3 3 COMPENSACION VACACIONAL				14,462	14,462	8,777.41	5,684.59
2.1.3 1.1 5 CONTRIBUCIONES A ESSALUD	2,964,109			(3,619)	2,960,490	2,940,488.00	20,002.00
2.2 PENSIONES Y OTRAS PRESTACIONES SOCIALES	4,925,000		48,000		4,973,000	4,817,031.47	155,968.53
2.2.1 1.1 1 REGIMEN DE PENSIONES DL. 20530	4,571,000		48,000		4,619,000	4,469,898.28	149,101.72
2.2.1 1.2 1 ESCOLARIDAD, AGUINALDOS Y	252,000				252,000	245,410.00	6,590.00
2.2.2 3.4 2 GASTOS DE SEPELIO Y LUTO DEL	90,100			2	90,102	90,099.99	2.01
2.2.2 3.4 3 GASTOS DE SEPELIO Y LUTO DEL	11,900			(2)	11,898	11,623.20	274.80
2.3 BIENES Y SERVICIOS	4,310,478				4,310,478	4,129,528.88	180,949.12
2.3.1 1.1 1 ALIMENTOS Y BEBIDAS PARA CONSUMO	1,504,301			(642,032)	862,269	860,332.29	1,936.71
2.3.1 1.1 2 ALIMENTOS Y BEBIDAS PARA CONSUMO							
2.3.1 2.1 1 VESTUARIO, ACCESORIOS Y PRENDAS							
2.3.1 3.1 1 COMBUSTIBLES Y CARBURANTES				170	170	170.00	
2.3.1 3.1 2 GASES	12,000			2,896	2,896	2,895.71	0.29
2.3.1 5.1 1 REPUESTOS Y ACCESORIOS	290,017			18,800	30,800	26,106.32	4,693.68
2.3.1 5.1 2 PAPELERIA EN GENERAL, UTILES Y	266,712			(153,216)	136,801	126,162.00	10,639.00
2.3.1 5.2 1 AGROPECUARIO, GANADERO Y DE	3,000			(160,282)	106,430	103,219.11	3,210.89
2.3.1 5.3 1 ASEO, LIMPIEZA Y TOCADOR	62,200			(3,000)			
2.3.1 5.3 2 DE COCINA, COMEDOR Y CAFETERIA				(26,088)	36,112	34,784.30	1,327.70
2.3.1 5.4 1 ELECTRICIDAD, ILUMINACION Y	3,400			10,301	10,301	10,300.50	0.50
2.3.1 5.99 99 OTROS	7,500			42,194	45,594	41,753.30	3,840.70
2.3.1 6.1 1 DE VEHICULOS	6,000			2,636	10,136	8,479.90	1,656.10
2.3.1 6.1 3 DE CONSTRUCCION Y MAQUINAS				(3,897)	2,103	2,103.00	
2.3.1 6.1 99 OTROS ACCESORIOS Y REPUESTOS	14,613			51,984	51,984	51,983.09	0.91
2.3.1 8.1 2 MEDICAMENTOS				(8,364)	6,249	6,249.00	
2.3.1 9.1 2 MATERIAL DIDACTICO, ACCESORIOS Y	168,000			22	22	22.00	
2.3.1 9.1 99 OTROS MATERIALES DIVERSOS DE				(117,608)	50,392	48,708.70	1,683.30
2.3.1 11.1 1 PARA EDIFICIOS Y ESTRUCTURAS	64,310			60,444	60,444	58,244.00	2,200.00
2.3.1 11.1 2 PARA VEHICULOS	4,800			(25,721)	38,589	37,738.00	851.00
2.3.1 11.1 3 PARA MOBILIARIO Y SIMILARES				(350)	4,450	4,450.00	
2.3.1 11.1 4 PARA MAQUINARIAS Y EQUIPOS				31	31	31.00	
2.3.1 11.1 5 OTROS MATERIALES DE				5,851	5,851	4,951.00	900.00
2.3.1 99.1 1 HERRAMIENTAS				1,636	1,636	1,635.30	0.70
2.3.1 99.1 3 LIBROS, DIARIOS, REVISTAS Y OTROS	15,300			3,900	3,900	3,900.00	
2.3.1 99.1 99 OTROS BIENES	2,500			(15,300)			
2.3.2 1.2 1 PASAJES Y GASTOS DE TRANSPORTE	78,000			12,661	15,161	13,930.90	1,230.10
2.3.2 1.2 2 VIATICOS Y ASIGNACIONES POR	79,800			(54,712)	23,288	23,284.87	3.13
2.3.2 1.2 99 OTROS GASTOS				49,370	129,170	125,792.35	3,377.65
2.3.2 2.1 1 SERVICIO DE SUMINISTRO DE ENERGIA	353,235			245,328	245,328	245,305.00	23.00
2.3.2 2.1 2 SERVICIO DE AGUA Y DESAGUE	26,450			(301,863)	51,372	51,371.50	0.50
2.3.2 2.2 1 SERVICIO DE TELEFONIA MOVIL	68,938			10,735	37,185	37,154.31	30.69
2.3.2 2.2 2 SERVICIO DE TELEFONIA FIJA	87,980			(67,896)	1,042		1,042.00
2.3.2 2.2 3 SERVICIO DE INTERNET	45,000			24,494	112,474	111,224.31	1,249.69
2.3.2 2.3 1 CORREOS Y SERVICIOS DE MENSAJERIA	2,400			(23,710)	21,290	21,016.20	273.80




**PRESUPUESTO INSTITUCIONAL DE GASTOS
 EJERCICIO 2013
 (EN NUEVOS SOLES)**

SECTOR : 10 EDUCACION
 ENTIDAD : 519 UNIVERSIDAD NACIONAL DE LA AMAZONIA PERUANA

ANEXO PP2

CONCEPTO	PRESUPUESTO INSTITUCIONAL DE APERTURA - PIA	MODIFICACIONES			PRESUPUESTO INSTITUCIONAL MODIFICADO - PIM	EJECUCION DE GASTOS	VARIACION
		CRÉDITOS SUPLEMENTARIOS	TRANSFERENCIAS INSTITUCIONALES	ANULACIONES Y HABILITACIONES			
2.3.2.2.4.2 OTROS SERVICIOS DE PUBLICIDAD Y	10,000			(10,000)			
2.3.2.2.4.3 SERVICIOS DE IMAGEN INSTITUCIONAL	7,000			(7,000)			
2.3.2.2.4.4 SERVICIO DE IMPRESIONES,				63	63	62.20	0.80
2.3.2.4.1.1 DE EDIFICACIONES, OFICINAS Y	10,800			405	11,205	10,705.00	500.00
2.3.2.4.1.3 DE VEHICULOS	7,800			(730)	7,070	7,070.00	
2.3.2.4.1.4 DE MOBILIARIO Y SIMILARES				346	346	346.00	
2.3.2.4.1.5 DE MAQUINARIAS Y EQUIPOS	115,223			(7,506)	107,717	6,880.00	100,837.00
2.3.2.5.1.1 DE EDIFICIOS Y ESTRUCTURAS	46,116			66,219	112,335	111,157.52	1,177.48
2.3.2.6.1.2 GASTOS NOTARIALES				185	185	185.00	
2.3.2.7.11.99 SERVICIOS DIVERSOS	125,600			(65,293)	60,307	59,785.21	521.79
2.3.2.8.1.1 CONTRATO ADMINISTRATIVO DE	761,765			984,835	1,746,600	1,726,799.99	19,800.01
2.3.2.8.1.2 CONTRIBUCIONES A ESSALUD DE C.A.S.	59,718			101,462	161,180	143,240.00	17,940.00
2.5 OTROS GASTOS	646,000				646,000	641,146.00	4,854.00
2.5.3.1.1.2 A INVESTIGADORES CIENTIFICOS	646,000			(20,000)	626,000	621,146.00	4,854.00
2.5.4.1.3.1 MULTAS				20,000	20,000	20,000.00	
GASTOS DE CAPITAL	1,357,000	1,284,305			2,641,305	1,642,257.13	999,047.87
2.6 ADQUISICION DE ACTIVOS NO FINANCIEROS	1,357,000	1,284,305			2,641,305	1,642,257.13	999,047.87
2.6.2.2.2.2 COSTO DE CONSTRUCCION POR	600,000	1,196,098					
2.6.3.2.2.1 MAQUINAS Y EQUIPOS	100,000			(47,762)	1,748,336	1,119,417.13	628,918.87
2.6.3.2.2.2 MOBILIARIO	100,000			(100,000)			
2.6.3.2.3.1 EQUIPOS COMPUTACIONALES Y	100,000			(100,000)			
2.6.3.2.9.1 AIRE ACONDICIONADO Y	57,000			257,000	357,000	357,000.00	
2.6.8.1.2.1 ESTUDIO DE PREINVERSION	400,000			(57,000)			
2.6.8.1.3.1 ELABORACION DE EXPEDIENTES		40,410		21,710	400,000	94,845.13	305,154.87
2.6.8.1.4.3 GASTO POR LA CONTRATACION DE		47,797		26,052	62,120	37,671.24	24,448.76
TOTAL RB 00 RECURSOS ORDINARIOS	50,853,758	1,284,305	1,547,400		53,685,463	52,250,659.15	1,434,803.85
TOTAL FF 1 RECURSOS ORDINARIOS	50,853,758	1,284,305	1,547,400		53,685,463	52,250,659.15	1,434,803.85
2 RECURSOS DIRECTAMENTE RECAUDADOS							
09 RECURSOS DIRECTAMENTE RECAUDADOS							
GASTOS CORRIENTES	7,200,000	1,703,881		288,400	9,192,281	7,893,031.02	1,299,249.98
2.1 PERSONAL Y OBLIGACIONES SOCIALES	3,475,000				3,475,000	2,573,194.00	901,806.00
2.1.1 1.2.99 OTRAS RETRIBUCIONES Y	1,194,680			42,320	1,237,000	665,180.00	571,820.00
2.1.1.2.2.99 OTRAS RETRIBUCIONES Y	12,000			3,000	15,000	13,200.00	1,800.00
2.1.1.5.2.99 OTRAS RETRIBUCIONES Y	2,268,320			(45,320)	2,223,000	1,894,814.00	328,186.00
2.3 BIENES Y SERVICIOS	3,500,000	1,053,781			4,240,211	3,843,901.93	396,309.07
2.3.1 1.1.1 ALIMENTOS Y BEBIDAS PARA CONSUMO	489,000			(313,570)	206,185	196,287.38	9,897.62
2.3.1 1.1.2 ALIMENTOS Y BEBIDAS PARA CONSUMO	55,000			(282,815)	2,533	2,531.70	1.30
2.3.1.2.1.1 VESTUARIO, ACCESORIOS Y PRENDAS				55,453	55,453	55,453.00	
2.3.1.2.1.2 TEXTILES Y ACABADOS TEXTILES				64	64	64.00	
2.3.1.3.1.1 COMBUSTIBLES Y CARBURANTES				750	750	749.06	0.94
2.3.1.3.1.2 GASES				40	40	40.00	
2.3.1.3.1.3 LUBRICANTES, GRASAS Y AFINES				258	258	258.00	
2.3.1.5.1.1 REPUESTOS Y ACCESORIOS	313,000			(161,655)	151,345	115,463.70	35,881.30
2.3.1.5.1.2 PAPELERIA EN GENERAL, UTILES Y	224,000			(103,795)	120,205	48,792.96	71,412.04
2.3.1.5.3.1 ASEO, LIMPIEZA Y TOCADOR	226,000			(163,685)	62,315	34,546.71	27,768.29
2.3.1.5.3.2 DE COCINA, COMEDOR Y CAFETERIA				1,246	1,246	1,182.10	63.90
2.3.1.5.4.1 ELECTRICIDAD, ILUMINACION Y	115,000			(67,600)	47,400	32,876.60	14,523.40
2.3.1.5.99 OTROS	130,000			(105,654)	24,346	13,875.87	10,470.13
2.3.1.6.1.1 DE VEHICULOS				7,149	7,149	6,167.90	981.10
2.3.1.6.1.2 DE COMUNICACIONES Y				9,513	9,513	9,512.48	0.52
2.3.1.6.1.3 DE CONSTRUCCION Y MAQUINAS				13,246	13,246	13,245.92	0.08
2.3.1.6.1.99 OTROS ACCESORIOS Y REPUESTOS	10,000			(9,433)	567	566.20	0.80
2.3.1.8.1.1 VACUNAS				6,123	6,123	5,842.95	280.05
2.3.1.8.2.1 MATERIAL, INSUMOS, INSTRUMENTAL Y				28,448	28,448	27,599.26	848.74
2.3.1.9.1.1 LIBROS, TEXTOS Y OTROS MATERIALES				1,765	1,765	1,765.00	
2.3.1.9.1.2 MATERIAL DIDACTICO, ACCESORIOS Y	35,000	553,781		(549,960)	38,821	29,273.38	9,547.62
2.3.1.9.1.99 OTROS MATERIALES DIVERSOS DE		150,000		(110,591)	39,409	39,408.70	0.30
2.3.1.10.1.4 FERTILIZANTES, INSECTICIDAS,				96	96	96.00	
2.3.1.10.1.5 SUMINISTROS DE ACCESORIOS Y/O							




PRESUPUESTO INSTITUCIONAL DE GASTOS
EJERCICIO 2013
 (EN NUEVOS SOLES)

SECTOR : 10 EDUCACION
 ENTIDAD : 519 UNIVERSIDAD NACIONAL DE LA AMAZONIA PERUANA

ANEXO PP2

CONCEPTO	PRESUPUESTO INSTITUCIONAL DE APERTURA - PIA	MODIFICACIONES			PRESUPUESTO INSTITUCIONAL MODIFICADO - PIM	EJECUCION DE GASTOS	VARIACION
		CRÉDITOS SUPLEMENTARIOS	TRANSFERENCIAS INSTITUCIONALES	ANULACIONES Y HABILITACIONES			
2.3.1 11.1 1 PARA EDIFICIOS Y ESTRUCTURAS	3,500			6,286	9,786	4,058.68	5,727.32
2.3.1 11.1 2 PARA VEHICULOS				2,261	2,261	2,261.00	
2.3.1 11.1 4 PARA MAQUINARIAS Y EQUIPOS	10,000			(9,223)	777	108.80	668.20
2.3.1 11.1 5 OTROS MATERIALES DE				944	944		944.00
2.3.1 99.1 1 HERRAMIENTAS				440	440	440.00	
2.3.1 99.1 3 LIBROS, DIARIOS, REVISTAS Y OTROS				1,819	1,819	1,023.80	795.20
2.3.1 99.1 99 OTROS BIENES	40,000			187,123	227,123	225,957.69	1,165.31
2.3.2 1.2 1 PASAJES Y GASTOS DE TRANSPORTE	33,000			(4,637)	28,363	25,683.90	2,679.10
2.3.2 1.2 2 VIATICOS Y ASIGNACIONES POR	40,000			(22,800)	17,200	15,580.00	1,620.00
2.3.2 1.2 3 VIATICOS Y FLETES POR CAMBIO DE	4,000			(4,000)			
2.3.2 1.2 99 OTROS GASTOS	79,000			213,507	292,507	290,264.76	2,242.24
2.3.2 2.1 1 SERVICIO DE SUMINISTRO DE ENERGIA				84,379	84,379	84,378.00	1.00
2.3.2 2.1 2 SERVICIO DE AGUA Y DESAGUE				1,650	1,650	1,648.80	1.20
2.3.2 2.2 1 SERVICIO DE TELEFONIA MOVIL				4,792	4,792	4,788.81	3.19
2.3.2 2.2 2 SERVICIO DE TELEFONIA FIJA				9,793	9,793	9,791.79	1.21
2.3.2 2.2 3 SERVICIO DE INTERNET				1,686	1,686	1,685.18	0.82
2.3.2 2.3 1 CORREOS Y SERVICIOS DE MENSAJERIA				383	383	380.92	2.08
2.3.2 2.3 99 OTROS SERVICIOS DE COMUNICACION				9,829	9,829	9,828.07	0.93
2.3.2 2.4 1 SERVICIO DE PUBLICIDAD	20,000			(6,800)	13,200	11,456.93	1,743.07
2.3.2 2.4 2 OTROS SERVICIOS DE PUBLICIDAD Y	7,000			27,200	34,200	32,600.00	1,600.00
2.3.2 2.4 3 SERVICIOS DE IMAGEN INSTITUCIONAL	25,000			(23,500)	1,500	1,500.00	
2.3.2 2.4 4 SERVICIO DE IMPRESIONES,	11,169			90,849	102,018	97,963.00	4,055.00
2.3.2 3.1 1 SERVICIOS DE LIMPIEZA E HIGIENE				750	750	750.00	
2.3.2 3.1 2 SERVICIOS DE SEGURIDAD Y VIGILANCIA				62,062	62,062	59,562.00	2,500.00
2.3.2 4.1 1 DE EDIFICACIONES, OFICINAS Y				71,210	71,210	54,589.55	16,620.45
2.3.2 4.1 3 DE VEHICULOS				13,325	13,325	10,435.00	2,890.00
2.3.2 4.1 4 DE MOBILIARIO Y SIMILARES				4,960	4,960	4,720.00	240.00
2.3.2 4.1 5 DE MAQUINARIAS Y EQUIPOS				52,992	52,992	45,310.60	7,681.40
2.3.2 4.1 99 DE OTROS BIENES Y ACTIVOS				870	870	70.00	800.00
2.3.2 5.1 1 DE EDIFICIOS Y ESTRUCTURAS				16,700	16,700	16,700.00	
2.3.2 5.1 2 DE VEHICULOS				1,750	1,750	1,750.00	
2.3.2 5.1 99 DE OTROS BIENES Y ACTIVOS				500	500	500.00	
2.3.2 6.1 2 GASTOS NOTARIALES				505	505	505.00	
2.3.2 6.2 1 CARGOS BANCARIOS				80,127	80,127	77,035.40	3,091.60
2.3.2 6.3 3 SEGURO OBLIGATORIO ACCIDENTES DE				891	891	890.02	0.98
2.3.2 7.1 5 ESTUDIOS E INVESTIGACIONES				4,600	4,600	4,600.00	
2.3.2 7.2 99 OTROS SERVICIOS SIMILARES	5,000	200,000		(165,412)	39,588	39,588.00	
2.3.2 7.3 1 REALIZADO POR PERSONAS JURIDICAS	210,000			(181,688)	28,312	4,992.00	23,320.00
2.3.2 7.3 2 REALIZADO POR PERSONAS NATURALES	70,000			(41,088)	28,912		28,912.00
2.3.2 7.4 3 SOPORTE TECNICO				26,212	26,212	23,812.00	2,400.00
2.3.2 7.4 99 OTROS SERVICIOS DE INFORMATICA				4,300	4,300	4,300.00	
2.3.2 7.5 2 PROPINAS PARA PRACTICANTES				32,800	32,800	32,800.00	
2.3.2 7.10 2 ATENCIONES OFICIALES Y				13,093	13,093	13,092.22	0.78
2.3.2 7.11 2 TRANSPORTE Y TRASLADO DE CARGA,				1,500	1,500	1,500.00	
2.3.2 7.11 99 SERVICIOS DIVERSOS	646,001	150,000		433,839	1,229,840	1,196,946.14	32,893.86
2.3.2 8.1 1 CONTRATO ADMINISTRATIVO DE	625,470			166,592	792,062	732,510.00	59,552.00
2.3.2 8.1 2 CONTRIBUCIONES A ESSALUD DE C.A.S.	73,860			(3,437)	70,423	59,945.00	10,478.00
2.5 OTROS GASTOS	225,000	650,100		601,970	1,477,070	1,475,935.09	1,134.91
2.5.3 1.1 1 A ESTUDIANTES				53,375	53,375	52,243.00	1,132.00
2.5.3 1.1 2 A INVESTIGADORES CIENTIFICOS				18,130	18,130	18,130.00	
2.5.3 1.1 99 A OTRAS PERSONAS NATURALES				41,890	41,890	41,890.00	
2.5.4 1.2 1 DERECHOS ADMINISTRATIVOS				1,090	1,090	1,089.50	0.50
2.5.4 1.3 1 MULTAS				28,110	28,110	28,110.00	
2.5.4 3.2 1 DERECHOS ADMINISTRATIVOS				9,373	9,373	9,371.84	1.16
2.5.5 1.1 1 PERSONAL ADMINISTRATIVO				6,550	6,550	6,548.75	1.25
2.5.5 1.1 99 OTRO REGIMEN	225,000			(182,000)	43,000	43,000.00	
2.5.5 1.2 1 PENSIONISTAS		650,100		625,452	1,275,552	1,275,552.00	
2.6 GASTOS DE CAPITAL	300,000			(288,400)	11,600	1,600.00	10,000.00
2.6 ADQUISICION DE ACTIVOS NO FINANCIEROS	300,000			(288,400)	11,600	1,600.00	10,000.00
2.6.3 2.1 1 MAQUINAS Y EQUIPOS	40,000			(30,000)	10,000		10,000.00



**PRESUPUESTO INSTITUCIONAL DE GASTOS
 EJERCICIO 2013
 (EN NUEVOS SOLES)**

SECTOR : 10 EDUCACION
 ENTIDAD : 519 UNIVERSIDAD NACIONAL DE LA AMAZONIA PERUANA

ANEXO PP2

CONCEPTO	PRESUPUESTO INSTITUCIONAL DE APERTURA - PIA	MODIFICACIONES			PRESUPUESTO INSTITUCIONAL MODIFICADO - PIM	EJECUCION DE GASTOS	VARIACION
		CRÉDITOS SUPLEMENTARIOS	TRANSFERENCIAS INSTITUCIONALES	ANULACIONES Y HABILITACIONES			
2.6.3 2.1 2 MOBILIARIO	80,000			(80,000)			
2.6.3 2.2 1 MAQUINAS Y EQUIPOS	90,000			(90,000)			
2.6.3 2.2 2 MOBILIARIO	60,000			(60,000)			
2.6.3 2.3 1 EQUIPOS COMPUTACIONALES Y	10,000			(10,000)			
2.6.3 2.3 2 EQUIPOS DE COMUNICACIONES PARA	10,000			(10,000)			
2.6.3 2.6 1 EQUIPO DE CULTURA Y ARTE				1,600	1,600	1,600.00	
2.6.3 2.9 1 AIRE ACONDICIONADO Y	10,000			(10,000)			
TOTAL RB 09 RECURSOS DIRECTAMENTE	7,500,000	1,703,881			9,203,881	7,894,631.02	1,309,249.98
TOTAL FF 2 RECURSOS DIRECTAMENTE	7,500,000	1,703,881			9,203,881	7,894,631.02	1,309,249.98
RECURSOS POR OPERACIONES OFICIALES DE							
19 RECURSOS POR OPERACIONES OFICIALES DE ENDEUDAMIENTO INTERNO							
GASTOS DE CAPITAL			9,433,961		9,433,961	4,035,916.17	5,398,044.83
2.6 ADQUISICION DE ACTIVOS NO FINANCIEROS			9,433,961		9,433,961	4,035,916.17	5,398,044.83
2.6.2 2.2 2 COSTO DE CONSTRUCCION POR			9,244,387		9,244,387	3,989,074.51	5,255,312.49
2.6.8 1.4 3 GASTO POR LA CONTRATACION DE			189,574		189,574	46,841.66	142,732.34
TOTAL RB 19 RECURSOS POR OPERACIONES			9,433,961		9,433,961	4,035,916.17	5,398,044.83
TOTAL FF 3 RECURSOS POR OPERACIONES			9,433,961		9,433,961	4,035,916.17	5,398,044.83
DONACIONES Y TRANSFERENCIAS							
13 DONACIONES Y TRANSFERENCIAS							
TRANSFERENCIAS		248,673			248,673	32,905.71	215,767.29
GASTOS DE CAPITAL		248,673			248,673	32,905.71	215,767.29
2.6 ADQUISICION DE ACTIVOS NO FINANCIEROS		248,673			248,673	32,905.71	215,767.29
2.6.3 2.2 1 MAQUINAS Y EQUIPOS		248,673			248,673	32,905.71	215,767.29
TOTAL RB 13 DONACIONES Y TRANSFERENCIAS		248,673			248,673	32,905.71	215,767.29
TOTAL FF 4 DONACIONES Y TRANSFERENCIAS		248,673			248,673	32,905.71	215,767.29
RECURSOS DETERMINADOS							
18 CANON Y SOBRECANON, REGALIAS, RENTA DE GASTOS CORRIENTES	6,066,554	5,000,000			11,066,554	10,201,763.97	864,790.03
2.3 BIENES Y SERVICIOS	4,766,554	5,000,000			9,766,554	9,037,832.15	728,721.85
2.3.1 1.1 1 ALIMENTOS Y BEBIDAS PARA CONSUMO	23,200	30,000			419,812	473,012	2,356.25
2.3.1 1.1 2 ALIMENTOS Y BEBIDAS PARA CONSUMO	138,000				(109,402)	28,598	0.30
2.3.1 2.1 1 VESTUARIO, ACCESORIOS Y PRENDAS					84,438	84,438.00	
2.3.1 2.1 3 CALZADO					96	96.00	
2.3.1 3.1 1 COMBUSTIBLES Y CARBURANTES	487,200	180,000			(135,084)	532,116	30,382.95
2.3.1 3.1 3 LUBRICANTES, GRASAS Y AFINES	50,000	20,000			(30,994)	39,006	9,264.17
2.3.1 5.1 1 REPUESTOS Y ACCESORIOS	563,900	250,000			688,200	1,502,100	174,589.23
2.3.1 5.1 2 PAPELERIA EN GENERAL, UTILES Y	385,900	810,000			(805,388)	390,512	90,495.57
2.3.1 5.3 1 ASEO, LIMPIEZA Y TOCADOR	323,408	255,000			(403,589)	174,819	36,472.70
2.3.1 5.3 2 DE COCINA, COMEDOR Y CAFETERIA	20,000				(10,547)	9,453	3,847.00
2.3.1 5.4 1 ELECTRICIDAD, ILUMINACION Y	46,000	40,000			105,250	191,250	395.64
2.3.1 5.99 99 OTROS	35,500	250,000			(226,404)	59,096	40,001.20
2.3.1 6.1 1 DE VEHICULOS	60,000				69,380	149,380	0.30
2.3.1 6.1 2 DE COMUNICACIONES Y					30,114	30,114	15,383.57
2.3.1 6.1 3 DE CONSTRUCCION Y MAQUINAS					8,142	8,142	
2.3.1 6.1 99 OTROS ACCESORIOS Y REPUESTOS					13,651	13,651	
2.3.1 8.1 2 MEDICAMENTOS	6,000				67,120	73,120	1.03
2.3.1 8.2 1 MATERIAL, INSUMOS, INSTRUMENTAL Y	120,000	300,000			(302,134)	117,866	2.17
2.3.1 9.1 1 LIBROS, TEXTOS Y OTROS MATERIALES					15,720	15,720	8,870.00
2.3.1 9.1 2 MATERIAL DIDACTICO, ACCESORIOS Y	381,500	550,000			(793,949)	137,551	53,747.50
2.3.1 9.1 99 OTROS MATERIALES DIVERSOS DE	125,000	170,000			(194,448)	100,552	
2.3.1 10.1 4 FERTILIZANTES, INSECTICIDAS,					40,140	40,140	
2.3.1 10.1 6 PRODUCTOS FARMACEUTICOS DE USO					1,250	1,250	
2.3.1 11.1 1 PARA EDIFICIOS Y ESTRUCTURAS	176,400	630,000			(394,786)	411,614	30,412.20
2.3.1 11.1 2 PARA VEHICULOS					71,799	71,799	1,289.20
2.3.1 11.1 3 PARA MOBILIARIO Y SIMILARES	22,800				(22,800)		
2.3.1 11.1 4 PARA MAQUINARIAS Y EQUIPOS					43,719	43,719	0.42
2.3.1 11.1 5 OTROS MATERIALES DE					14,439	14,439	1,550.90
2.3.1 11.1 6 MATERIALES DE ACONDICIONAMIENTO					794	794	
2.3.1 99.1 1 HERRAMIENTAS					9,515	9,515	




**PRESUPUESTO INSTITUCIONAL DE GASTOS
 EJERCICIO 2013
 (EN NUEVOS SOLES)**

SECTOR : 10 EDUCACION
 ENTIDAD : 519 UNIVERSIDAD NACIONAL DE LA AMAZONIA PERUANA

ANEXO PP2

CONCEPTO	PRESUPUESTO INSTITUCIONAL DE APERTURA - PIA	MODIFICACIONES			PRESUPUESTO INSTITUCIONAL MODIFICADO - PIM	EJECUCION DE GASTOS	VARIACION
		CRÉDITOS SUPLEMENTARIOS	TRANSFERENCIAS INSTITUCIONALES	ANULACIONES Y HABILITACIONES			
2.3.1 99.1 3 LIBROS, DIARIOS, REVISTAS Y OTROS				7,354	7,354	7,353.80	0.20
2.3.1 99.1 4 SIMBOLOS, DISTINTIVOS Y				7,150	7,150	5,400.00	1,750.00
2.3.1 99.1 99 OTROS BIENES		230,000		(37,067)	192,933	189,217.00	3,716.00
2.3.2 1.1 2 VIATICOS Y ASIGNACIONES POR				6,508	6,508	5,478.00	1,030.00
2.3.2 1.1 99 OTROS GASTOS				2,860	2,860	2,860.00	
2.3.2 1.2 1 PASAJES Y GASTOS DE TRANSPORTE	114,000	100,000		207,201	421,201	360,850.03	60,350.97
2.3.2 1.2 2 VIATICOS Y ASIGNACIONES POR	97,000	120,000		(97,320)	119,680	116,678.49	3,001.51
2.3.2 1.2 99 OTROS GASTOS	136,000	120,000		(141,232)	114,768	103,001.21	11,766.79
2.3.2 2.1 1 SERVICIO DE SUMINISTRO DE ENERGIA	267,000	100,000		484,828	851,828	845,932.14	5,895.86
2.3.2 2.1 2 SERVICIO DE AGUA Y DESAGUE	20,000			15,086	35,086	33,689.67	1,396.33
2.3.2 2.2 1 SERVICIO DE TELEFONIA MOVIL	50,000			76,476	126,476	122,504.83	3,971.17
2.3.2 2.2 2 SERVICIO DE TELEFONIA FIJA	50,000			(43,145)	6,855	5,598.00	1,257.00
2.3.2 2.2 3 SERVICIO DE INTERNET	30,000			637,295	667,295	666,637.91	657.09
2.3.2 2.3 1 CORREOS Y SERVICIOS DE MENSAJERIA				33,232	33,232	33,230.12	1.88
2.3.2 2.4 2 OTROS SERVICIOS DE PUBLICIDAD Y				44,680	44,680	44,679.63	0.37
2.3.2 2.4 3 SERVICIOS DE IMAGEN INSTITUCIONAL				117,546	117,546	117,444.23	101.77
2.3.2 2.4 4 SERVICIO DE IMPRESIONES,	50,000	20,000		61,191	131,191	124,990.50	6,200.50
2.3.2 3.1 2 SERVICIOS DE SEGURIDAD Y VIGILANCIA	10,000	22,000		235,468	267,468	266,466.15	1,001.85
2.3.2 4.1 1 DE EDIFICACIONES, OFICINAS Y				267,325	267,325	251,460.41	15,864.59
2.3.2 4.1 3 DE VEHICULOS				48,037	48,037	48,037.00	
2.3.2 4.1 4 DE MOBILIARIO Y SIMILARES				14,425	14,425	14,425.00	
2.3.2 4.1 5 DE MAQUINARIAS Y EQUIPOS	7,000	124,000		18,040	149,040	149,019.62	20.38
2.3.2 4.1 99 DE OTROS BIENES Y ACTIVOS				3,336	3,336	3,336.00	
2.3.2 5.1 1 DE EDIFICIOS Y ESTRUCTURAS	64,116	132,000		(188,366)	7,750	7,750.00	
2.3.2 5.1 2 DE VEHICULOS				2,800	2,800	2,800.00	
2.3.2 5.1 4 DE MAQUINARIAS Y EQUIPOS				26,530	26,530	25,930.00	600.00
2.3.2 6.1 2 GASTOS NOTARIALES				14,875	14,875	12,225.00	2,650.00
2.3.2 7.1 99 OTROS SERVICIOS SIMILARES				48,300	48,300	48,300.00	
2.3.2 7.2 1 CONSULTORIAS				31,000	31,000	27,250.00	3,750.00
2.3.2 7.2 2 ASESORIAS				24,000	24,000	24,000.00	
2.3.2 7.2 3 AUDITORIAS				24,000	24,000	24,000.00	
2.3.2 7.2 99 OTROS SERVICIOS SIMILARES	80,000	20,000		(1,184)	98,816	98,816.00	
2.3.2 7.3 1 REALIZADO POR PERSONAS JURIDICAS	66,000	15,000		(44,635)	36,365	6,364.50	30,000.50
2.3.2 7.3 2 REALIZADO POR PERSONAS NATURALES	130,000	15,000		(108,000)	37,000	25,000.00	12,000.00
2.3.2 7.4 1 ELABORACION DE PROGRAMAS				5,000	5,000	5,000.00	
2.3.2 7.4 3 SOPORTE TECNICO	11,000	20,000		900	31,900	31,900.00	
2.3.2 7.4 99 OTROS SERVICIOS DE INFORMATICA				6,625	6,625	6,625.00	
2.3.2 7.11 2 TRANSPORTE Y TRASLADO DE CARGA,				160	160	160.00	
2.3.2 7.11 3 SERVICIOS RELACIONADOS CON				150	150	150.00	
2.3.2 7.11 99 SERVICIOS DIVERSOS	227,000	477,000		331,147	1,035,147	972,482.21	62,664.79
2.3.2 8.1 1 CONTRATO ADMINISTRATIVO DE	327,000			(327,000)			
2.3.2 8.1 2 CONTRIBUCIONES A ESSALUD DE C.A.S.	45,630			(45,630)			
2.4 DONACIONES Y TRANSFERENCIAS	100,000				100,000	100,000.00	
2.4.1 2.1 99 A OTROS ORGANISMOS	100,000				100,000	100,000.00	
2.5 OTROS GASTOS	1,200,000				1,200,000	1,163,931.82	36,068.18
2.5.3 1.1 1 A ESTUDIANTES	30,000			89,875	119,875	119,175.00	700.00
2.5.3 1.1 2 A INVESTIGADORES CIENTIFICOS	1,120,000			(124,503)	995,497	971,185.00	24,312.00
2.5.3 1.1 99 A OTRAS PERSONAS NATURALES	50,000			(7,125)	42,875	32,345.00	10,530.00
2.5.4 1.2 1 DERECHOS ADMINISTRATIVOS				41,753	41,753	41,226.82	526.18
2.5.4 3.2 1 DERECHOS ADMINISTRATIVOS				(100,000)	18,402,579	3,913,237.39	14,489,341.61
GASTOS DE CAPITAL	5,102,841	13,399,738		(100,000)	18,402,579	3,913,237.39	14,489,341.61
2.6 ADQUISICION DE ACTIVOS NO FINANCIEROS	5,102,841	13,399,738		(100,000)	18,402,579	3,913,237.39	14,489,341.61
2.6.2 2.2 2 COSTO DE CONSTRUCCION POR	2,112,271	3,243,023		7,426,049	12,781,343	1,286,091.06	11,495,251.94
2.6.2 2.2 3 COSTO DE CONSTRUCCION POR				32,294	32,294		32,294.00
2.6.2 2.2 4 COSTO DE CONSTRUCCION POR				54,927	54,927		54,927.00
2.6.2 2.2 5 COSTO DE CONSTRUCCION POR				13,356	13,356		13,356.00
2.6.2 2.2 6 COSTO DE CONSTRUCCION POR				2,767	2,767		2,767.00
2.6.3 1.1 1 PARA TRANSPORTE TERRESTRE				1,822,398	1,822,398	589,000.02	1,233,397.98
2.6.3 2.1 1 MAQUINAS Y EQUIPOS	115,657	150,000		(205,640)	60,017	60,017.00	
2.6.3 2.1 2 MOBILIARIO	96,000	150,000		(128,460)	117,540	117,540.00	



**PRESUPUESTO INSTITUCIONAL DE GASTOS
 EJERCICIO 2013
 (EN NUEVOS SOLES)**

SECTOR : 10 EDUCACION
 ENTIDAD : 519 UNIVERSIDAD NACIONAL DE LA AMAZONIA PERUANA


ANEXO PP2

CONCEPTO	PRESUPUESTO INSTITUCIONAL DE APERTURA - PIA	MODIFICACIONES			PRESUPUESTO INSTITUCIONAL MODIFICADO - PIM	EJECUCION DE GASTOS	VARIACION
		CRÉDITOS SUPLEMENTARIOS	TRANSFERENCIAS INSTITUCIONALES	ANULACIONES Y HABILITACIONES			
2.6.3.2.2.1 MAQUINAS Y EQUIPOS	1,653,913	4,500,000		(5,417,916)	735,997	700,976.05	35,020.95
2.6.3.2.2.2 MOBILIARIO	147,000	3,499,738		(3,566,138)	80,600	80,600.00	
2.6.3.2.3.1 EQUIPOS COMPUTACIONALES Y	150,000	1,000,000		(449,888)	700,112	699,177.18	934.82
2.6.3.2.3.2 EQUIPOS DE COMUNICACIONES PARA	140,000			(132,400)	7,600	7,600.00	
2.6.3.2.3.3 EQUIPOS DE TELECOMUNICACIONES							
2.6.3.2.8.1 MOBILIARIO, EQUIPOS Y APARATOS							
2.6.3.2.9.1 AIRE ACONDICIONADO Y	88,000			1,810	1,810	1,810.00	
2.6.3.2.9.2 ASEO, LIMPIEZA Y COCINA				(8,550)	79,450	79,449.01	0.99
2.6.3.2.9.4 ELECTRICIDAD Y ELECTRONICA				1,778	1,778	1,777.99	0.01
2.6.3.2.9.6 EQUIPOS PARA VEHICULOS				11,000	11,000	11,000.00	
2.6.3.2.9.99 MAQUINARIAS, EQUIPOS Y MOBILIARIOS				6,900	6,900	6,900.00	
2.6.6.1.1.2 ANIMALES REPRODUCTORES				43,258	43,258	43,258.00	
2.6.6.1.1.3 ANIMALES DE TIRO				2,000	2,000	2,000.00	
2.6.6.1.2.1 LIBROS Y TEXTOS PARA BIBLIOTECAS	600,000			1,000	1,000		1,000.00
2.6.6.1.3.2 SOFTWARES				(440,000)	160,000	160,000.00	
2.6.8.1.2.1 ESTUDIO DE PREINVERSION		500,000		494,000	494,000		494,000.00
2.6.8.1.3.1 ELABORACION DE EXPEDIENTES		237,985		(500,000)			
2.6.8.1.4.3 GASTO POR LA CONTRATACION DE		118,992		146,198	384,183	29,414.33	354,768.67
SERVICIO DE LA DEUDA				689,257	808,249	36,626.75	771,622.25
2.8 SERVICIO DE LA DEUDA PUBLICA				100,000	100,000	59,664.46	40,335.54
2.8.2.2.1.1 DE GOBIERNO NACIONAL				100,000	100,000	59,664.46	40,335.54
2.8.2.2.3.1 DEL BANCO DE LA NACION				100,000	100,000	59,664.46	40,335.54
TOTAL RB 18 CANON Y SOBRECANON, REGALIAS,	11,169,395	18,399,738			29,569,133	14,174,665.82	15,394,467.18
TOTAL FF 5 RECURSOS DETERMINADOS	11,169,395	18,399,738			29,569,133	14,174,665.82	15,394,467.18
TOTAL GENERAL	69,523,153	21,636,597	10,981,361		102,141,111	78,388,777.87	23,752,333.13

Las Fuentes de Financiamiento y los conceptos del gasto se adecuarán a los clasificadores vigentes para el periodo.


DIRECTOR DE PRESUPUESTO JEFATURA
 Jefe de la Oficina General de
 Planificación y Presupuesto
 UNAP




DIRECTOR GENERAL DE ADMINISTRACIÓN
 Ing. Octavio Delgado Vasquez
 Jefe de la Oficina General de Administración
 UNAP

